



ЭРА®


12

СЕРИЯ

МАКСИМУМ ЦВЕТА,
МАКСИМУМ
ВОЗМОЖНОСТЕЙ



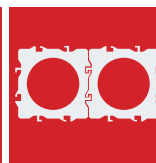
- Эра 12 — современная серия электроустановочных изделий. Розетки и выключатели ЭРА станут идеальным завершающим штрихом к любому ремонту или реконструкции. Они отличаются высоким качеством, а также отвечают современным требованиям безопасности.
- В основе механизмов выключателей использована качающаяся контактная группа, что обеспечивает приятные тактильные ощущения при нажатии на клавишу. В процессе производства используются высококачественные материалы: огнестойкие материалы с температурой самовоспламенения свыше 850°C, не поддерживающие горение, сталь, сплавы меди и серебра.
- Благодаря особой архитектуре механизмов, розетки и выключатели ЭРА просты в установке, надежны в эксплуатации. Ряд современных технических решений обеспечивает легкий и быстрый монтаж, который уже оценили и специалисты-электрики, и обычные потребители.
- В цветовую гамму серии вошли десять базовых цветов: белый, слоновая кость, алюминий, шампань, антрацит, черный (глянцевый), графит, перламутр, медь, бронза.
- В дополнение к базовым цветам рамки выполнены в четырнадцать декоративных цветах:
 - под дерево — ольха, вишня, дуб, венге, сосна;
 - цветная палитра — желтый, оранжевый, красный, охра, бордо, лайм, зеленый, голубой, ультрамарин.
- Такое разнообразие позволяет получить массу цветовых решений для интерьеров различного дизайна.



Автоматические зажимы

Фиксаторы модулей

Сплавы — меди, серебра



Огнестойкость механизмов

Материалы не поддерживающие горение

Механизмы для алюминиевой проводки







Особенности конструкции

- 1 В основных механизмах выключателей и силовых розеток реализован принцип автоматического зажима. Это дает преимущество в скорости монтажа, а так же обеспечивает постоянную надежную фиксацию жилы кабеля в механизме без необходимости дополнительного обслуживания с течением времени (механизмы с винтовым зажимом требуют периодического подтягивания винта клеммы).
- 2 Конструктивные особенности литого суппорта позволяют расположить механизмы в процессе монтажа таким образом, что исключается горизонтальное и вертикальное их смещение относительно друг друга. 3D исполнение суппорта также препятствует их нахлестыванию друг на друга. При этом монтаж многоместной рамки на группу механизмов не составляет труда.
- 3 Монтаж рамки простым нажатием без необходимости частичной разборки механизма.
- 4 Поворотно-нажимной механизм диммеров обеспечивает потребителю возврат к предварительным настройкам яркости освещения после выключения и повторного включения устройства.
- 5 Рамки до 5 постов. Одна и та же рамка для горизонтального или вертикального монтажа.
- 6 Защитный чехол для обеспечения изделиям степени защиты IP44.
- 7 Разъемы телефонных и компьютерных розеток, во время, когда они не используются, защищены от попадания пыли шторками.
- 8 Индикатор LED.
- 9 Цветной пластик в цветных элементах (например: цвет «алюминий» на сером пластике).
- 10 Шаблоны для зачистки изоляции кабеля.
- 11 Двухпроводные клеммы.
- 12 Монтаж в подрозетник на винты или монтажные лапки.
- 13 Дополнительный ассортимент ходовых механизмов без монтажных лапок для экономии.
- 14 Механизмы для алюминиевой проводки (хромированные контакты).



Механизмы Эра 12 без монтажных лапок


	функционал	Артикул	** (цвет)
	Выключатель, 10АХ-250В, без м.лапок Выключатель двойной, 10АХ-250В, без м.лапок	12-1001-** 12-1004-**	 01 белый
	Розетка 2P+E Schuko, 16А-250В, б.л. Розетка 2P+E Schuko со шторками, 16А-250В, б.л. Розетка 2P+E Schuko со шторк. с крышкой, 16А-250В, б.л. Розетка 2P, 16А-250В, б.л. Розетка 2X2P+E Schuko, 16А-250В, б.л. Розетка 2X2P, 16А-250В, б.л. Розетка 2X2P+E Schuko со шторками, 16А-250В, б.л. Розетка 2P+E Schuko, 16А-250В, винт, б.л.	12-2001-** 12-2002-** 12-2003-** 12-2005-** 12-2006-** 12-2007-** 12-2008-** 12-2011-**	
	Лапки монтажные, в комплекте 2 шт Чехол защитный IP44 (для 12-2003-..)	12-6002-99 12-6006-99	

Ассортимент Эра 12

	функционал	Артикул	** (цвет)
	Выключатель, 10AX-250В	12-1101-**	
	Выключатель с подсветкой, 10AX-250В	12-1102-**	
	Переключатель, 10AX-250В	12-1103-**	
	Выключатель двойной, 10AX-250В	12-1104-**	
	Выключатель двойной с подсветкой, 10AX-250В	12-1105-**	
	Переключатель двойной, 10AX-250В	12-1106-**	
	Выключатель тройной, 10AX-250В	12-1107-**	
	Переключатель промежуточный, 10AX-250В	12-1108-**	
	Переключатель для жалюзи, (выкл.) 10AX-250В	12-1109-99	
	Переключатель для жалюзи, (кноп.) 10AX-250В	12-1110-99	
Кнопка, 10AX-250В	12-1111-**		
	Розетка 2P+E Schuko, 16А-250В	12-2101-**	
	Розетка 2P+E Schuko со шторками, 16А-250В	12-2102-**	
	Розетка 2P+E Schuko со шторк. с крыш., 16А-250В	12-2103-**	
	Розетка 2X2P+E Schuko со шторками, 16А-250В	12-2104-**	
	Розетка 2P, 16А-250В	12-2105-**	
	Розетка 2X2P+E Schuko, 16А-250В	12-2106-**	
	Розетка 2X2P, 16А-250В	12-2107-**	
	Розетка 2X2P+E Schuko со шторками, 16А-250В	12-2108-**	
	Розетка 2P+E Schuko, 16А-250В, винт	12-2111-**	
	Розетка 2X2P+E Schuko, 16А-250В, винт	12-2116-**	
Розетка 2X2P, 16А-250В, винт	12-2117-**		
	Розетка TV одиночная	12-3101-**	
	Розетка TV проходная	12-3102-**	
	Розетка телефонная RJ11	12-3105-**	
	Розетка телефонная двойная 2XRJ11	12-3106-**	
	Розетка информационная RJ45	12-3107-**	
	Розетка информационная двойная 2XRJ45	12-3108-**	
	Розетка информационная+телефонная RJ45+RJ11	12-3109-**	
	Розетка информационная RJ45+TV	12-3110-**	
	Розетка аудио	12-3111-**	
	Розетка аудио двойная	12-3112-**	
Розетка RCA	12-3113-**		
Розетка HDMI	12-3114-**		
	Светорегулятор поворотной-нажимной, 400ВА 230В	12-4101-**	
	Датчик движения 2-проводной, 180-250В, 200Вт	12-4103-**	
	Датчик движения 3-проводной, 180-250В, 400Вт	12-4104-**	
	Выключатель карточный, 100-250В, 30А, 30с	12-4105-99	
	Розетка 2P+E 16А-250 В, штор. с 2хUSB 5В-3А	12-4109-**	
	Устройство зарядное USB, 5В-2100мА	12-4110-**	
	Терморегулятор универс. 230В-Imax16А	12-4111-**	
	Рамка на 1 пост	12-5001-**	
	Рамка на 2 поста	12-5002-**	
	Рамка на 3 поста	12-5003-**	
	Рамка на 4 поста	12-5004-**	
	Рамка на 5 постов	12-5005-**	
	Накладка на 12-4105-99	12-6201-**	
Накладка на 12-1109-**, 12-1110-**	12-6203-**		
	Вывод кабеля	12-6003-**	
	Чехол защитный IP44 (для 12-2103-..)	12-6006-99	
	Коробка для открытой установки 1 поста	12-6101-**	
	Коробка для открытой установки 2 поста	12-6102-**	
	Коробка для открытой установки 3 поста	12-6103-**	
Коробка для открытой установки 4 поста	12-6104-**		

Механизмы Эра 12 для алюминиевой проводки

В месте контакта жилы алюминиевого кабеля с латунными контактами стандартного электроустановочного изделия начинается электрохимическая коррозия. Алюминий разрушается. Для исключения явления электрохимической коррозии токоведущие части розеток и выключателей, имеющие контакт с алюминиевым кабелем при монтаже, должны быть покрыты хромом. Хром нейтрален не только к алюминию, но и к меди. В этом случае механизм с хромированными токоведущими частями универсален и может быть применён и с алюминиевой и с медной проводкой. Механизмы для алюминиевой проводки поставляются без монтажных лапок.



- Выключатель, 10AX-250В, Al+Cu, белый **12A-1001-01**
- Выключатель с подсветкой, 10AX-250В, Al+Cu белый **12A-1002-01**
- Переключатель, 10AX-250В, Al+Cu белый **12A-1003-01**
- Выключатель двойной, 10AX-250В, Al+Cu, белый **12A-1004-01**
- Выключатель двойной с подсветкой, 10AX-250В, Al+Cu белый **12A-1005-01**
- Переключатель двойной, 10AX-250В, Al+Cu белый **12A-1006-01**
- Выключатель тройной, 10AX-250В, Al+Cu белый **12A-1007-01**
- Переключатель промежуточный, 10AX-250В, Al+Cu белый **12A-1008-01**



Контактная группа розетки
регулярного ассортимента























- Розетка 2P+E Schuko, 16A-250В, Al+Cu белый **12A-2001-01**
- Розетка 2P+E Schuko со шторками, 16A-250В, Al+Cu белый **12A-2002-01**
- Розетка 2P+E Schuko со штор. с крышкой, 16A-250В, Al+Cu белый **12A-2003-01**
- Розетка 2X2P+E Schuko, 16A-250В, Al+Cu белый **12A-2006-01**
- Розетка 2X2P+E Schuko со шторками, 16A-250В, Al+Cu белый **12A-2008-01**



Контактная группа розетки
для алюминиевой проводки
(хромирование)

Рамки Эра 12

Рамка	Артикул	** (цвет)					
Рамка на 1 пост	12-5001-**	01 белый	02 слоновая кость	03 алюминий	04 шампань	05 антрацит	
Рамка на 2 поста	12-5002-**						
Рамка на 3 поста	12-5003-**	06 черный	12 графит	13 бронза	14 медь	15 перламутр	
Рамка на 4 поста	12-5004-**						
Рамка на 5 постов	12-5005-**	07 ольха	08 вишня	09 дуб	10 венге	11 сосна	
							
		21 желтый	22 оранжевый	23 красный	24 охра	25 бордо	
							
		26 лайм	27 зеленый	28 голубой	29 ультрамарин		
		