

Лоток угловой М вертикальный поворот вниз 45° (ЛУН-135)

Предназначен для поворота трассы вниз под углом 45° (135°). Используется как аксессуар к прямым лоткам серии М перфорированным, неперфорированным, облегченным, стандартным, усиленным.

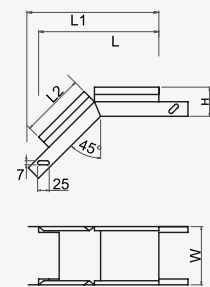
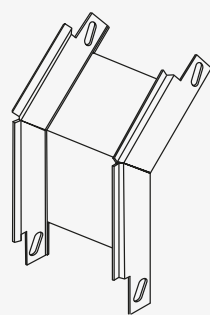
Для монтажа используется соединители лотков СЛ (см. стр. 80). Соединители и крепежные изделия в базовую комплектацию не входят, поставляются в качестве дополнительных аксессуаров к лоткам.

Технические характеристики

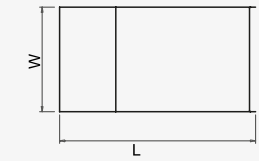
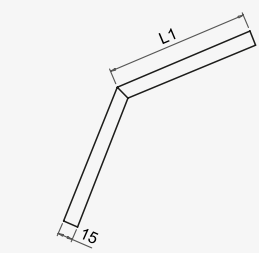
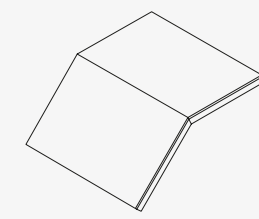
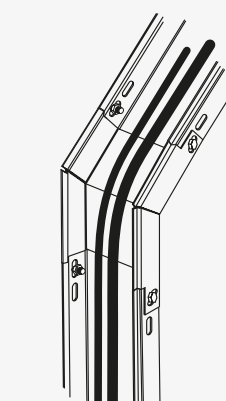
тип замка	V-образный
материал	сталь, оцинкованная по методу Сендимира

* возможные исполнения: горячее цинкование, порошковая окраска лотков (см. стр. 57)

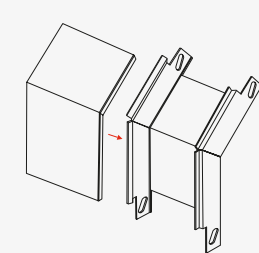
Высота (H), мм	Ширина (W), мм	Расстояние L, мм	Расстояние L1 / L2, мм	Толщина металла, мм	Вес, кг	Артикул
25	50	240	265 / 129,5	1,0	0,2	EI-01.09.31.002
	75			1,0	0,2	EI-01.09.31.004
	100			1,0	0,3	EI-01.09.31.006
	150			1,0	0,4	EI-01.09.31.008
	200			1,0	0,4	EI-01.09.31.010
50	50	240	260 / 119	1,0	0,3	EI-01.09.31.012
	75			1,0	0,3	EI-01.09.31.014
	100			1,0	0,4	EI-01.09.31.016
	150			1,0	0,5	EI-01.09.31.018
	200			1,0	0,5	EI-01.09.31.020
	250			1,0	0,6	EI-01.09.31.022
	300			1,2	0,8	EI-01.09.41.024
	400			1,2	1,0	EI-01.09.41.026
	500			1,2	1,2	EI-01.09.41.028
	600			1,2	1,4	EI-01.09.41.030
65	100	240	260 / 113	1,0	0,4	EI-01.09.31.032
	150			1,0	0,5	EI-01.09.31.034
	200			1,0	0,6	EI-01.09.31.036
	250			1,0	0,7	EI-01.09.31.038
	300			1,2	0,9	EI-01.09.41.040
	400			1,2	1,0	EI-01.09.41.042
	500			1,2	1,3	EI-01.09.41.044
600	1,2	1,5	EI-01.09.41.046			
100	100	240	260 / 98,5	1,0	0,6	EI-01.09.31.064
	150			1,0	0,7	EI-01.09.31.066
	200			1,0	0,8	EI-01.09.31.068
	250			1,0	0,8	EI-01.09.31.070
	300			1,2	1,1	EI-01.09.41.072
	400			1,2	1,3	EI-01.09.41.074
	500			1,2	1,5	EI-01.09.41.076
	600			1,2	1,7	EI-01.09.41.078
150	150	312	330 / 119	1,0	0,9	EI-01.09.31.080
	200			1,0	1,0	EI-01.09.31.082
	250			1,0	1,1	EI-01.09.31.084
	300			1,2	1,4	EI-01.09.41.086
	400			1,2	1,6	EI-01.09.41.088
	500			1,2	1,8	EI-01.09.41.090
200	600	312	330 / 119	1,2	2,0	EI-01.09.41.092
	200			1,0	1,2	EI-01.09.31.094
	250			1,0	1,3	EI-01.09.31.096
	300			1,2	1,7	EI-01.09.41.098
	400			1,2	1,9	EI-01.09.41.100
500	1,2	2,0	EI-01.09.41.102			



пример монтажа



пример монтажа



Крышка вертикального поворота вниз 45° (КЛУН-135)

Крышки к кабельным лоткам предназначены для защиты от внешних воздействий кабеля и проводов в кабельных лотках. Крышка защелкивается на лоток простым нажатием.

Технические характеристики

тип замка	V-образный
материал	сталь, оцинкованная по методу Сендимира

* возможные исполнения: горячее цинкование, порошковая окраска лотков (см. стр. 57)

Ширина лотка, мм	Ширина крышки (W), мм	Расстояние L*, мм	Расстояние L1*, мм	Толщина металла, мм	Вес, кг	Артикул
50	53	242	142	1,0	0,2	EI-02.09.31.001
75	78			1,0	0,2	EI-02.09.31.002
100	103			1,0	0,3	EI-02.09.31.003
150	153			1,0	0,4	EI-02.09.31.004
200	203			1,0	0,5	EI-02.09.31.005
250	253			1,0	0,7	EI-02.09.31.006
300	303			1,0	0,8	EI-02.09.31.007
400	403			1,0	1,0	EI-02.09.31.008
500	503			1,2	1,4	EI-02.09.41.009
600	603			1,2	1,7	EI-02.09.41.010

* Для лотков с высотой борта 150, 200 мм
L = 312мм, L1 = 183мм