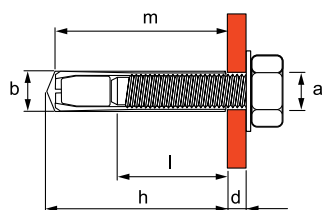


## Анкеры, дюбели

### Стальной забивной анкер


**Назначение:**

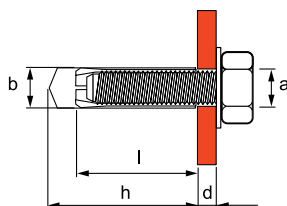
- крепление тяжелых конструкций к бетону, природному камню и полнотелому кирпичу.

**Отличительные особенности:**

- экономичный и быстрый монтаж;
- небольшая глубина высверливаемого отверстия;
- крепление может быть ослаблено в любое время;
- для удобства монтажа используется инструмент для забивания анкеров (код: СМТ00002).

Диаметр резьбы	Длина анкера, мм	Диаметр сверла, мм	Глубина внутр. резьбы, мм	Глубина бурения, мм	Момент затяжки, Нм	Мин. расстояние между анкерами, мм	Мин. расстояние от края, мм	Нагрузка на вырыв для бетона С 20/25, кН*	Код, исп. 1	Код, исп. 2	Код, исп. 6
a	m	b	l	h							
M6	25	8	11,5	27	4	48	48	10,3	СМ400625	-	
M8	30	10	13,5	32	8	64	64	11,7	СМ400830	СМ400830HDZ	
M10	40	12	16	42	15	80	80	12,8	СМ401040	СМ401040HDZ	СМ401040INOX316L
M12	50	15	21	53	35	96	96	22,7	СМ401250	-	СМ401250INOX316L
M16	65	20	26	68	60	128	128	26,87	СМ401665	-	

### Латунный разрезной анкер


**Назначение:**

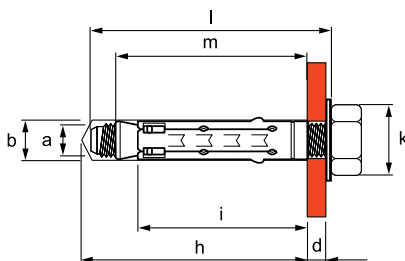
- крепление легких конструкций к бетону, природному камню и полнотелому кирпичу.

**Отличительные особенности:**

- не требует значительных усилий при забивании;
- подходит для сжатой зоны бетона;
- высокие допустимые нагрузки как в зоне сжатия, так и в зоне растяжения.

Диаметр резьбы	Длина анкера, мм	Диаметр сверла, мм	Глубина бурения, мм	Мин. расстояние между анкерами, мм	Мин. расстояние от края, мм	Нагрузка на вырыв для бетона С 20/25, кН	Код
a	l	b	h				
M4	16	5	20	32	32	2,0	СМ410416
M5	21	6,5	25	40	40	2,5	СМ410421
M6	24	8	28	48	48	3,7	СМ410625
M8	31	10	35	64	64	5,2	СМ410831
M10	34	12	39	80	80	8,2	СМ411034
M12	41	15	46	96	96	12,0	СМ411241
M14	43	20	50	112	112	16,3	СМ411443
M16	45	22	52	128	128	20,6	СМ411645

### Стандартный анкер


**Назначение:**

- крепление тяжелых конструкций к бетону, природному камню и полнотелому кирпичу.

**Отличительные особенности:**

- универсальный в использовании;
- возможность многократного демонтажа;
- пластмассовая заглушка защищает от загрязнения буровой пылью.

Диаметр резьбы	Длина анкера, мм	Диаметр сверла, мм	Длина гильзы, мм	Глубина бурения, мм	Момент затяжки, Нм	Мин. расстояние между анкерами, мм	Мин. расстояние от края, мм	Допустимые нагрузки для бетона С 20/25, кН		Код, исп. 1
								вырыв*	срез	
M6	48	10	40	55	10	48	48	10,7	12,80	СМ420645
M8	54	12	45	60	25	64	64	15,3	18,40	СМ420850
M10	64	15	52	67	45	80	80	20,6	21,20	СМ421060
M12	80	18	65	80	75	96	96	26,0	39,20	СМ421274

\* Даны значения для статических нагрузок