

Лоток угловой М вертикальный поворот вверх 45° (ЛУВ-135)

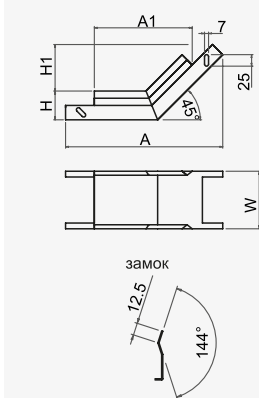
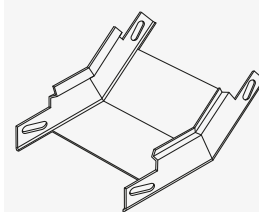
Предназначен для поворота трассы вверх под углом 45° (135°).
Используется как аксессуар к прямым лоткам серии М перфорированным, неперфорированным, облегченным, стандартным, усиленным.

Для монтажа используется соединители лотков СЛ (см. стр. 80). Соединители и крепежные изделия в базовую комплектацию не входят, поставляются в качестве дополнительных аксессуаров к лоткам.

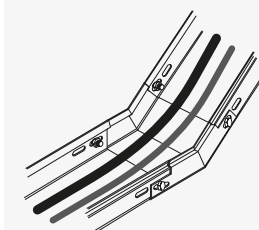
Технические характеристики

тип замка	V-образный
материал	сталь, оцинкованная по методу Сендимира

* возможные исполнения: горячее цинкование, порошковая окраска лотков (см. стр. 57)



пример монтажа



Высота (H), мм	Ширина (W), мм	Расстояние A / A1, мм	Высота H1, мм	Толщина металла, мм	Вес, кг	Артикул
25	50	256 / 160	90	1,0	0,2	EI-01.07.31.002
	75			1,0	0,2	EI-01.07.31.004
	100			1,0	0,3	EI-01.07.31.006
	150			1,0	0,3	EI-01.07.31.008
	200			1,0	0,4	EI-01.07.31.010
50	50	274 / 170	80	1,0	0,3	EI-01.07.31.012
	75			1,0	0,3	EI-01.07.31.014
	100			1,0	0,4	EI-01.07.31.016
	150			1,0	0,4	EI-01.07.31.018
	200			1,0	0,5	EI-01.07.31.020
	250			1,0	0,6	EI-01.07.31.022
	300			1,2	0,8	EI-01.07.41.024
	400			1,2	1,0	EI-01.07.41.026
	500			1,2	1,2	EI-01.07.41.028
	600			1,2	1,4	EI-01.07.41.030
65	100	284 / 170	80	1,0	0,4	EI-01.07.31.032
	150			1,0	0,5	EI-01.07.31.034
	200			1,0	0,6	EI-01.07.31.036
	250			1,0	0,7	EI-01.07.31.038
	300			1,2	0,9	EI-01.07.41.040
	400			1,2	1,1	EI-01.07.41.042
	500			1,2	1,3	EI-01.07.41.044
	600			1,2	1,5	EI-01.07.41.046
100	100	309 / 170	80	1,0	0,5	EI-01.07.31.064
	150			1,0	0,6	EI-01.07.31.066
	200			1,0	0,7	EI-01.07.31.068
	250			1,0	0,8	EI-01.07.31.070
	300			1,2	1,0	EI-01.07.41.072
	400			1,2	1,2	EI-01.07.41.074
	500			1,2	1,4	EI-01.07.41.076
600	1,2	1,6	EI-01.07.41.078			
150	150	256 / 80	45	1,0	0,8	EI-01.07.31.080
	200			1,0	0,9	EI-01.07.31.082
	250			1,0	0,9	EI-01.07.31.084
	300			1,2	1,2	EI-01.07.41.086
	400			1,2	1,4	EI-01.07.41.088
	500			1,2	1,6	EI-01.07.41.090
200	200	292 / 80	45	1,0	1,0	EI-01.07.31.094
	250			1,0	1,1	EI-01.07.31.096
	300			1,2	1,4	EI-01.07.41.098
	400			1,2	1,6	EI-01.07.41.100
	500			1,2	1,8	EI-01.07.41.102

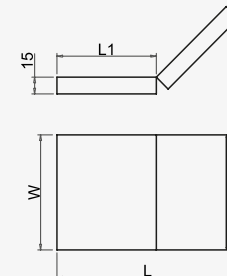
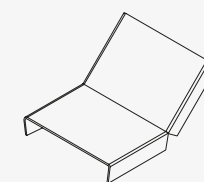
Крышка вертикального поворота вверх 45° (КЛУВ-135)

Крышки к кабельным лоткам предназначены для защиты от внешних воздействий кабеля и проводов в кабельных лотках. Крышка защелкивается на лоток простым нажатием.

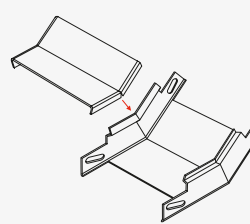
Технические характеристики

тип замка	V-образный
материал	сталь, оцинкованная по методу Сендимира

* возможные исполнения: горячее цинкование, порошковая окраска лотков (см. стр. 57)



пример монтажа



Ширина лотка, мм	Ширина крышки (W), мм	Расстояние L / L1*, мм	Высота H1*, мм	Толщина металла, мм	Вес, кг	Артикул
50	53	165 / 90	78	1,0	0,1	EI-02.07.31.001
75	78			1,0	0,2	EI-02.07.31.002
100	103			1,0	0,2	EI-02.07.31.003
150	153			1,0	0,3	EI-02.07.31.004
200	203			1,0	0,3	EI-02.07.31.005
250	253			1,0	0,0	EI-02.07.31.006
300	303			1,0	0,5	EI-02.07.31.007
400	403			1,0	0,6	EI-02.07.31.008
500	503			1,2	0,9	EI-02.07.41.009
600	603			1,2	1,1	EI-02.07.41.010

* Для лотков с высотой борта 150, 200 мм
L=75мм, L2= 38мм, H1=42