

9СNB00000000897

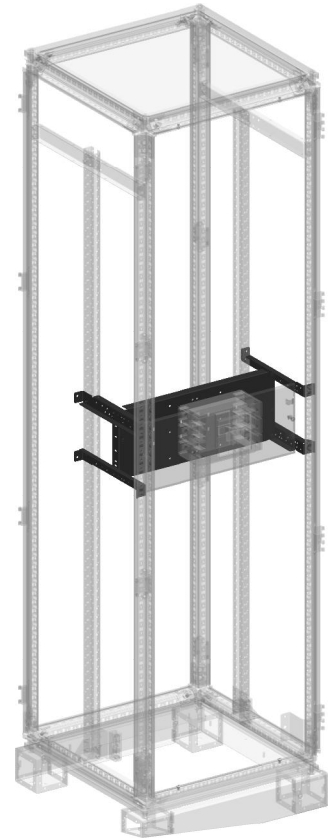
Применяется с внутренней лицевой панелью

RUPTH2060

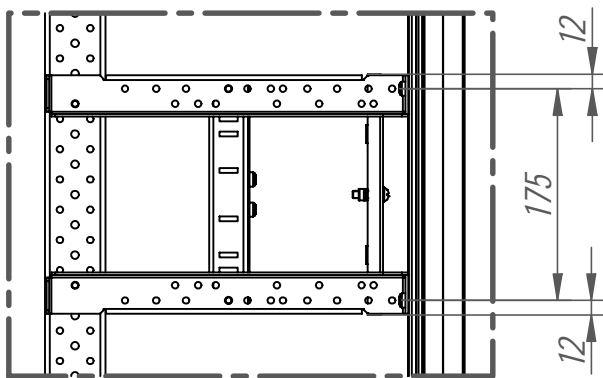
(9СNB00000000881)

(в комплект не входит).

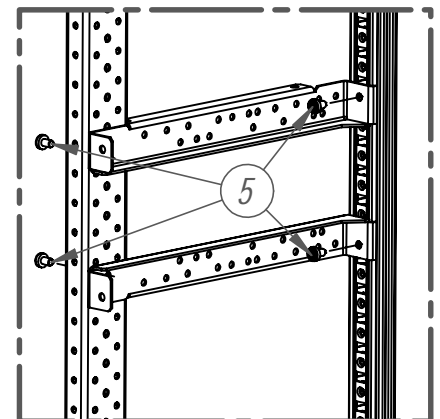
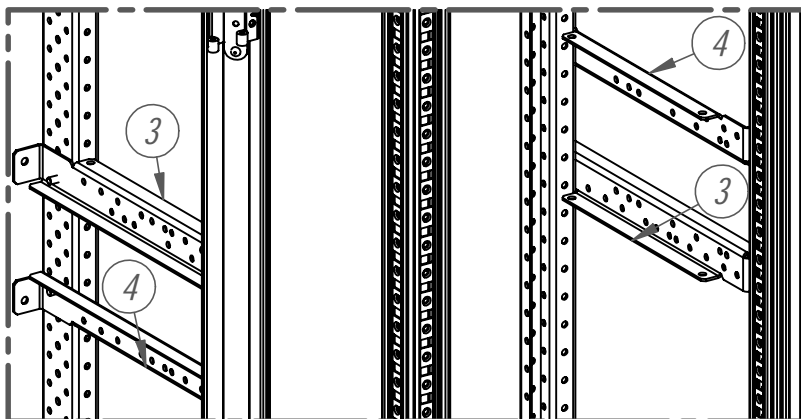
| № | Описание | Изображение | Кол. |
|----|--------------------------------------|-------------|------|
| 1* | Плата монтаж Т4,А3, Т5 гориз 200х600 | | 1 |
| 2* | Адаптер монтажной платы В=200мм | | 2 |
| 3* | Кронштейн для устан. монтаж. платы | | 2 |
| 4* | Кроншт устан монтаж платы зеркал | | 2 |
| 5* | Винт DIN7500 М6х10-Торх30 | | 18 |



Размер



Шаг 01



| | |
|--------------|--------------|
| Инв. № подл. | Подп. и дата |
| Взам. инв. № | Инв. № дубл. |

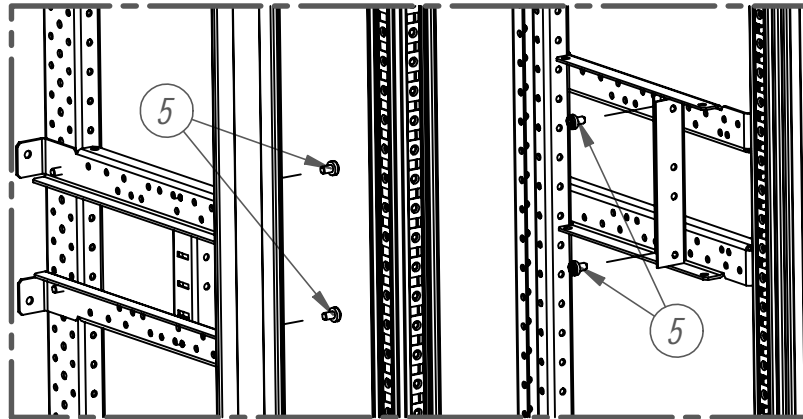
| | | | | |
|------|------|----------|-------|------|
| Изм. | Лист | № докум. | Подп. | Дата |
|------|------|----------|-------|------|

RUIS2_manual-01-RUKTH2060

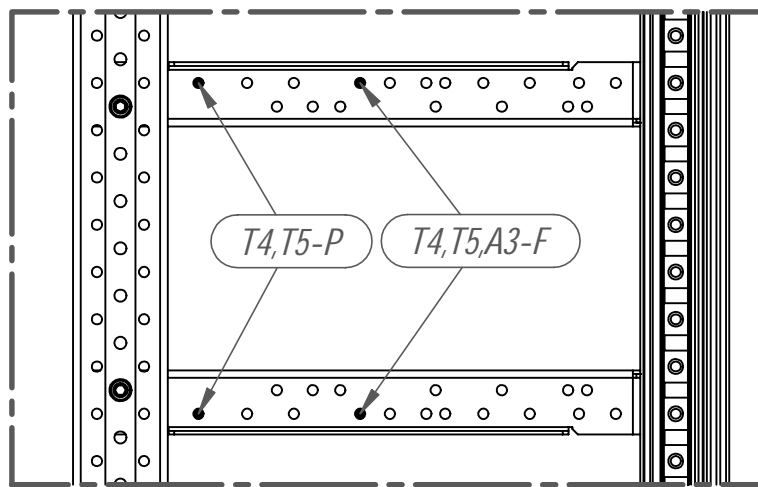
Лист

1

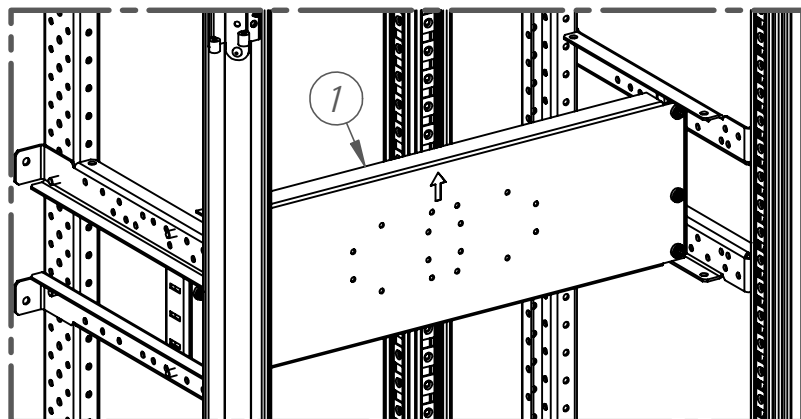
Шаг 02



Установка адаптера монтажной платы



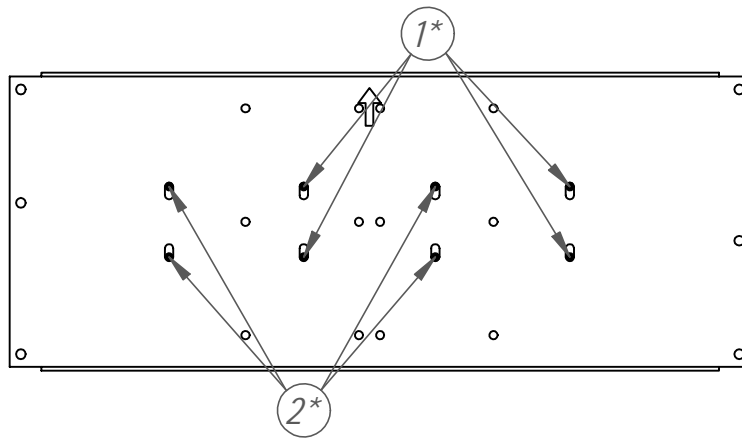
Шаг 03



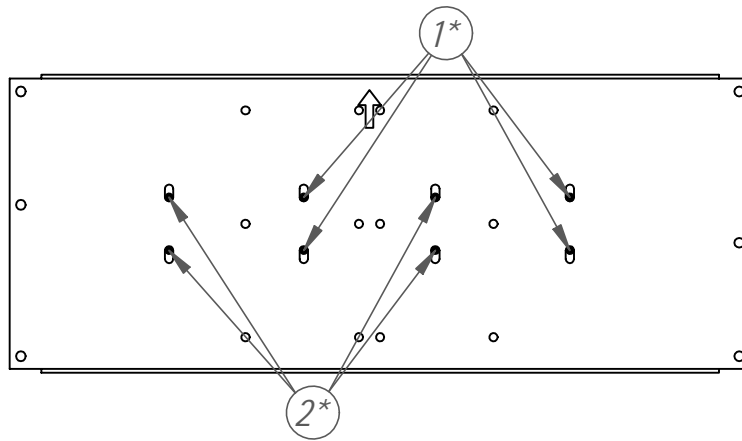
| | |
|--------------|--------------|
| Инв. № подл. | Подп. и дата |
| Взам. инв. № | Инв. № дубл. |
| Инв. № подл. | Подп. и дата |

| | | | | |
|------|------|----------|-------|------|
| Изм. | Лист | № докум. | Подп. | Дата |
|------|------|----------|-------|------|

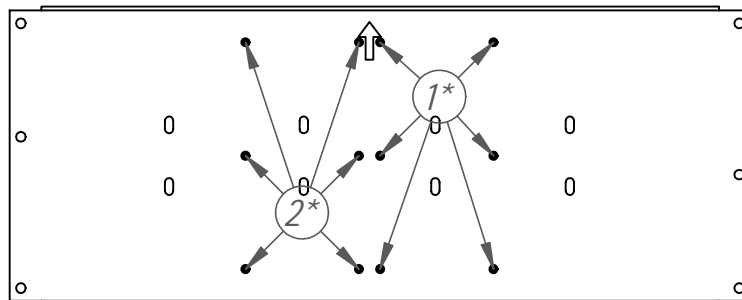
1. Крепление аппарата Formula A3, TmaxT5-F



2. Крепление аппарата Tmax T4-F



3. Крепление аппарата TmaxT4,T5-P (с использованием адаптера)



1*- места крепления аппарата, при подключении к сборным шинам справа.

2*- места крепления аппарата, при подключении к сборным шинам слева.

| | |
|--------------|--------------|
| Инв. № подл. | Подп. и дата |
| Взам. инв. № | Инв. № дубл. |
| Подп. и дата | |

| | | | | |
|------|------|----------|-------|------|
| Изм. | Лист | № докум. | Подп. | Дата |
|------|------|----------|-------|------|