

9СNB00000000904

Применяется с внутренней лицевой панелью

RUPTV3561

(9СNB00000000888) или

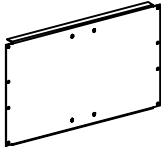

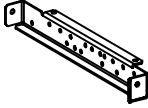
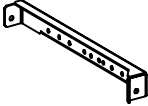

RUPFT5060

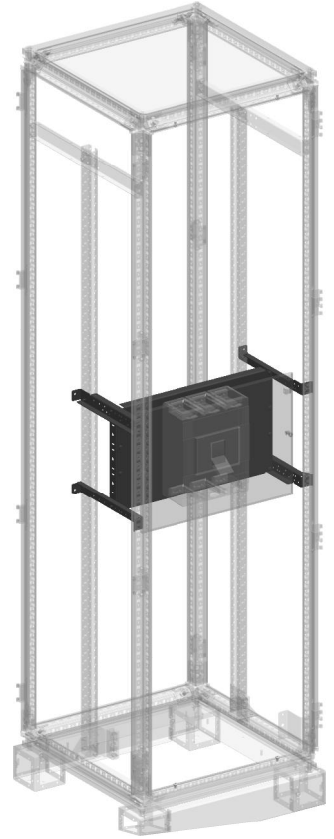
(9СNB00000000889) или

RUPFE5060

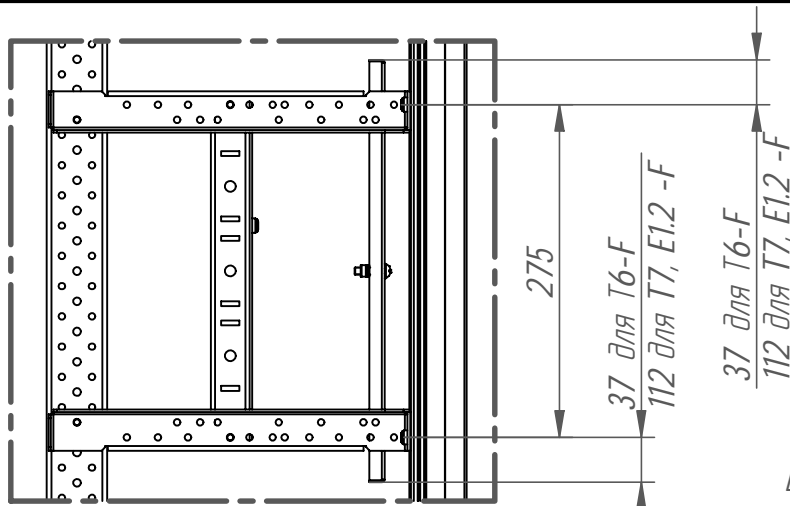
(9СNB00000000891)

(в комплект не входит).

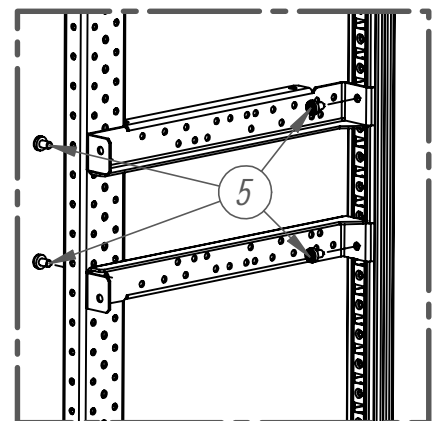
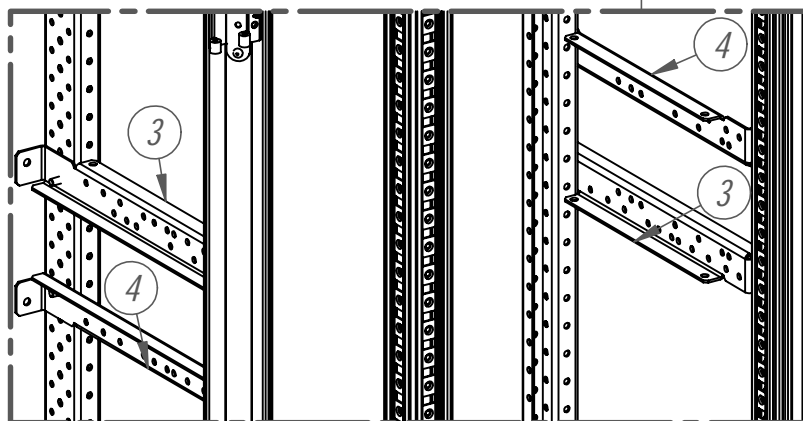
| № | Описание | Изображение | Кол. |
|----|------------------------------------|------------------------------------------------------------------------------------|------|
| 1* | Плата монтаж Т6, Т7 верт 300х600 |  | 1 |
| 2* | Адаптер монтажной платы В=300мм |  | 2 |
| 3* | Кронштейн для устан. монтаж. платы |  | 2 |
| 4* | Кроншт устан монтаж платы зеркал |  | 2 |
| 5* | Винт DIN7500 М6х10-Торх30 |  | 20 |



Размер



Шаг 01



| | |
|--------------|--------------|
| Инв. № подл. | Подп. и дата |
| Взам. инв. № | Инв. № дубл. |
| Подп. и дата | Подп. и дата |

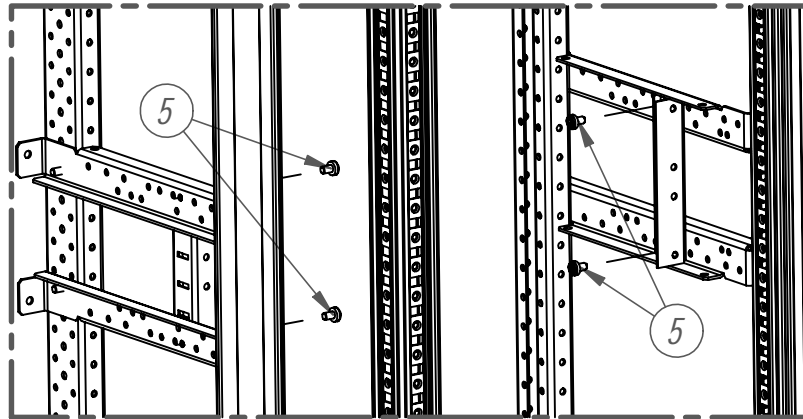
| | | | | |
|------|------|----------|-------|------|
| Изм. | Лист | № докум. | Подп. | Дата |
|------|------|----------|-------|------|

RUIS2_manual-01-RUKTV3561

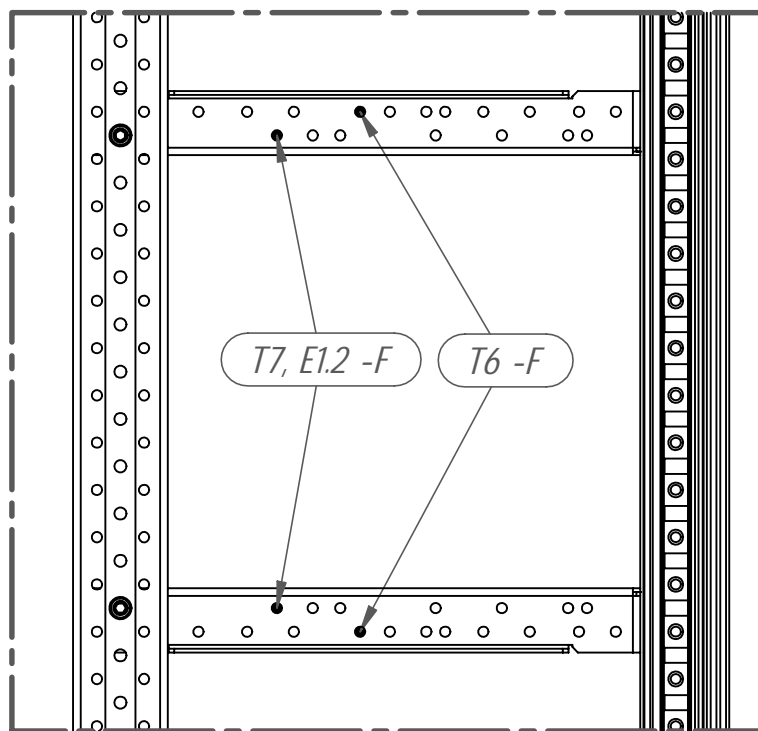
Лист

1

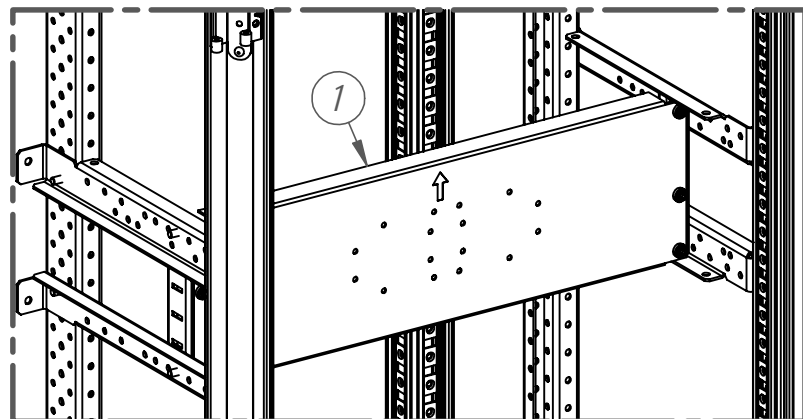
Шаг 02



Установка адаптера монтажной платы



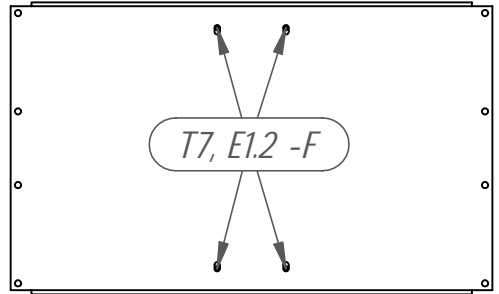
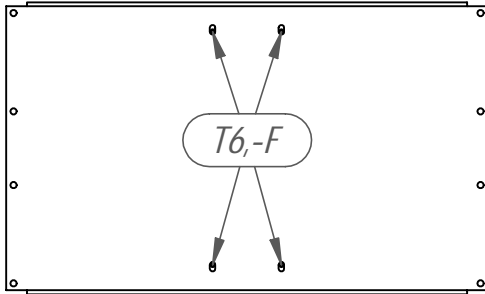
Шаг 03



| | |
|--------------|--------------|
| Инв. № подл. | Подп. и дата |
| Взам. инв. № | Инв. № дубл. |
| Подп. и дата | Подп. и дата |

| | | | | |
|------|------|----------|-------|------|
| Изм. | Лист | № докум. | Подп. | Дата |
|------|------|----------|-------|------|

1. Крепление аппаратов ТмахТ6, Т7, ЕмахЕ1.2 -F



| | | | | |
|--------------|--------------|--------------|--------------|--------------|
| Инв. № подл. | Подп. и дата | Взам. инв. № | Инв. № дубл. | Подп. и дата |
| | | | | |

| | | | | |
|------|------|----------|-------|------|
| Изм. | Лист | № докум. | Подп. | Дата |
| | | | | |