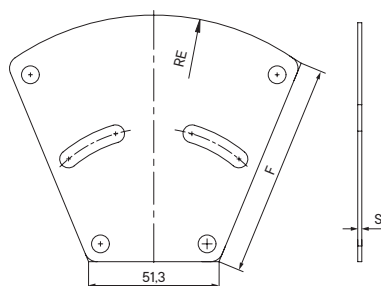

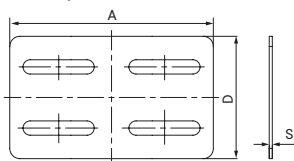


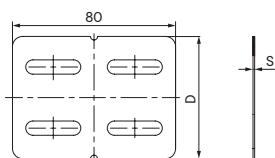
Угол горизонтальный изменяемый СРО



Чертеж основания



Чертеж внешней пластины



Чертеж внутренней пластины

Назначение

- организация поворота трассы в горизонтальной плоскости на угол от 0 до 45°.

Характеристики

- исп. 3 – нержавеющая сталь AISI 304;
- исп. 6 – нержавеющая сталь AISI 316L.

Высота Н, мм	Ширина В, мм	А, мм	D, мм	F, мм	RE, мм	Код, исп. 3		Код, исп. 6	
						толщина S – 0,8 мм		толщина S – 1,5 мм	
30	50	99,9	19	30,8	47	ISVL305C	ISVL305	ISVM305C	ISVM305
	75	119,5	19	58,2	72	ISVL307C	ISVL307	ISVM307C	ISVM307
	100	139,1	19	84,2	97	ISVL310C	ISVL310	ISVM310C	ISVM310
	150	178,4	19	135,3	147	ISVL315C	ISVL315	ISVM315C	ISVM315
	200	217,7	19	185,75	197	ISVL320C	ISVL320	ISVM320C	ISVM320
	300	296,2	19	286,2	297	ISVL330C	ISVL330	ISVM330C	ISVM330
	400	374,8	19	386,5	397	ISVL340C	ISVL340	ISVM340C	ISVM340
	450	413,7	19	436,6	447	ISVL345C	ISVL345	ISVM345C	ISVM345
	500	453,3	19	486,6	497	ISVL350C	ISVL350	ISVM350C	ISVM350
	600	531,8	19	586,7	597	ISVL360C	ISVL360	ISVM360C	ISVM360
50	50	99,9	30	30,8	47	ISVL505C	ISVL505	ISVM505C	ISVM505
	75	119,5	30	58,2	72	ISVL507C	ISVL507	ISVM507C	ISVM507
	100	139,1	30	84,2	97	ISVL510C	ISVL510	ISVM510C	ISVM510
	150	178,4	30	135,3	147	ISVL515C	ISVL515	ISVM515C	ISVM515
	200	217,7	30	185,75	197	ISVL520C	ISVL520	ISVM520C	ISVM520
	300	296,2	30	286,2	297	ISVL530C	ISVL530	ISVM530C	ISVM530
	400	374,8	30	386,5	397	ISVL540C	ISVL540	ISVM540C	ISVM540
	450	413,7	30	436,6	447	ISVL545C	ISVL545	ISVM545C	ISVM545
	500	453,3	30	486,6	497	ISVL550C	ISVL550	ISVM550C	ISVM550
	600	531,8	30	586,7	597	ISVL560C	ISVL560	ISVM560C	ISVM560
80	75	119,5	60	58,2	72	ISVL807C	ISVL807	ISVM807C	ISVM807
	100	139,1	60	84,2	97	ISVL810C	ISVL810	ISVM810C	ISVM810
	150	178,4	60	135,3	147	ISVL815C	ISVL815	ISVM815C	ISVM815
	200	217,7	60	185,75	197	ISVL820C	ISVL820	ISVM820C	ISVM820
	300	296,2	60	286,2	297	ISVL830C	ISVL830	ISVM830C	ISVM830
	400	374,8	60	386,5	397	ISVL840C	ISVL840	ISVM840C	ISVM840
	450	413,7	60	436,6	447	ISVL845C	ISVL845	ISVM845C	ISVM845
	500	453,3	60	486,6	497	ISVL880C	ISVL880	ISVM880C	ISVM880
	600	531,8	60	586,7	597	ISVL860C	ISVL860	ISVM860C	ISVM860
	100	100	139,1	80	84,2	97	ISVL1010C	ISVL1010	ISVM1010C
150		178,4	80	135,3	147	ISVL1015C	ISVL1015	ISVM1015C	ISVM1015
200		217,7	80	185,75	197	ISVL1020C	ISVL1020	ISVM1020C	ISVM1020
300		296,2	80	286,2	297	ISVL1030C	ISVL1030	ISVM1030C	ISVM1030
400		374,8	80	386,5	397	ISVL1040C	ISVL1040	ISVM1040C	ISVM1040
450		413,7	80	436,6	447	ISVL1045C	ISVL1045	ISVM1045C	ISVM1045
500		453,3	80	486,6	497	ISVL1050C	ISVL1050	ISVM1050C	ISVM1050
600	531,8	80	586,7	597	ISVL1060C	ISVL1060	ISVM1060C	ISVM1060	