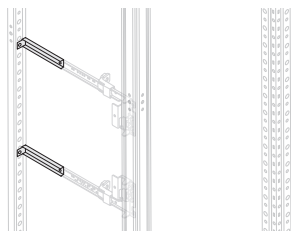


### Дополнительный комплект креплений для шкафов глубиной 300 мм

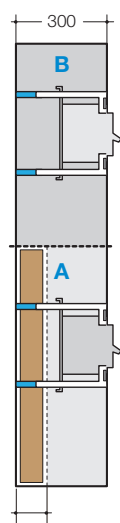


Дополнительный комплект креплений является альтернативой промежуточным вертикальным стойкам для шкафов с глубиной 300 мм. Комплект может использоваться только со стационарной рамой PFPF... Комплект не может быть смонтирован непосредственно у верхнего или нижнего основания шкафа — необходимо оставлять как минимум 50 мм свободного пространства сверху и снизу. Комплект состоит из 4-х частей которые соединяются друг с другом и крепятся непосредственно к вертикальным стойкам каркаса.

Описание	Код заказа	Код производителя	Упаковка/шт.
Дополнительный комплект креплений	PKEK0004	1STQ008198A0000	1/1

### Автоматические выключатели и шины которые могут быть установлены в шкаф глубиной 300мм

В шкаф глубиной 300мм возможна установка выключателей только с передним присоединением.



150 мм  
Максимальное пространство для размещения шин

Версия автоматического выключателя	XT1	XT2	XT3	XT4	T4	T5	T6	T7	E1.2
Фиксированный	■	■	■	■	■	■	■	■	●
Фиксированный с поворотной рукояткой (RHD)	■	◆	■	◆	●	●	●	●	
Фиксированный с моторным приводом (MO)	●	●	●	●	●	●	●	●	
Фиксированный с механической блокировкой	●	●	●	●	●	●	●	●	●
Фиксированный с моторным приводом + мех. блокировка								●	●
Втычной	◆	●	◆	●	●	●			
Втычной с поворотной рукояткой (RHD)	●	●	●	●	●	●			
Втычной с моторным приводом (MO)	●	●	●	●					
Втычной с механической блокировкой	●		●						
Втычной с моторным приводом + мех. блокировка									
Выкатной		●		●	●	●	●		
Выкатной с поворотной рукояткой (RHD)		●		●	●	●	●		
Выкатной с моторным приводом (MO)		●		●					
Выкатной с механической блокировкой									
Выкатной с моторным приводом + мех. блокировка									

#### Условные обозначения

- Автоматический выключатель для установки с дополнительным комплектом креплений в положении В.
- Автоматический выключатель для установки без дополнительного комплекта креплений в положении А и В.
- ◆ Автоматический выключатель для установки с дополнительным комплектом креплений в положении А и В.

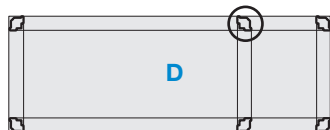
### Автоматические выключатели и шины которые могут быть установлены в шкаф с внутренним кабельным отсеком глубиной 300мм

В шкаф глубиной 300мм возможна установка выключателей только с передним присоединением.

Шкаф глубиной 300 мм с встроенной кабельной секцией без задней промежуточной стойки.



Шкаф глубиной 300 мм с встроенной кабельной секцией с задней промежуточной стойкой.



Версия автоматического выключателя	XT1	XT2	XT3	XT4	T4	T5	T6	T7	E1.2
Фиксированный	■	■	■	■	■	■	■	■	●
Фиксированный с поворотной рукояткой (RHD)	■	●	■	●	●	●	●	●	
Фиксированный с моторным приводом (MO)	●	●	●	●	●	●	●	●	
Фиксированный с механической блокировкой	●	●	●	●	●	●	●	●	●
Фиксированный с моторным приводом + мех. блокировка								●	●
Втычной	●	●	●	●	●	●			
Втычной с поворотной рукояткой (RHD)	●	●	●	●	●	●			
Втычной с моторным приводом (MO)	●	●	●	●					
Втычной с механической блокировкой	●		●						
Втычной с моторным приводом + мех. блокировка									
Выкатной		●		●	●	●	●		
Выкатной с поворотной рукояткой (RHD)		●		●	●	●	●		
Выкатной с моторным приводом (MO)		●		●					
Выкатной с механической блокировкой									
Выкатной с моторным приводом + мех. блокировка									

#### Условные обозначения

- Автоматический выключатель для установки без дополнительного комплекта креплений в положении С.
- Автоматический выключатель для установки с дополнительным комплектом креплений в положении D.