

ФОНАРЬ НАЛОБНЫЙ СВЕТОДИОДНЫЙ
ЭРА
GB-608

РУКОВОДСТВО ПО ЭКСПЛУАТАЦИИ (ПАСПОРТ)

Уважаемый покупатель!

Благодарим Вас за покупку продукции под товарным знаком «ЭРА» и доверие к нашей компании!

Данный документ распространяется на бытовые светодиодные фонари «ЭРА» GB-608 и предназначен для руководства по его эксплуатации, обслуживанию, транспортировке, хранению и утилизации.

Фонарь «Эра» - современный, функциональный и эргономичный продукт. В качестве источника света в данном фонаре используются два вида светодиодов: светодиод SMD (Surface Mounted Device) и COB (Chip on board). Срок службы светодиодов составляет 50000 часов (более 5 лет непрерывной работы), не перегорают, не боятся вибраций, не требуют замены. Энергопотребление светодиодов в 10 раз меньше, чем у ламп накаливания, при аналогичном световом потоке, что позволяет максимально продлить время работы без подзарядки.

! Внимательно изучите данное руководство перед использованием изделия и сохраните его до конца эксплуатации.

! Информация о видах опасных воздействий

Изделие не содержит опасных и вредных для здоровья человека веществ, которые могут выделяться в процессе эксплуатации в течение срока службы изделия при соблюдении правил его эксплуатации.

1. ОБЩИЕ СВЕДЕНИЯ

Фонарь бытовой светодиодный «ЭРА» GB-608 предназначен для бытового применения в качестве индивидуального портативного осветительного прибора.

2. ТЕХНИЧЕСКИЕ ХАРАКТЕРИСТИКИ

Технические характеристики фонаря приведены в таблице 1.

Таблица 1.

Параметр	Характеристика
Модель	GB-608
Максимальный световой поток, лм	300
Максимальная дальность луча ¹ , м	94 / 15
Количество светодиодов	1 +2 + 1
Максимальная мощность, Вт	3
Время работы ² , ч	10
Тип источника питания	Батарея типа AAA – 3 шт.
Материал и цвет корпуса	пластик, черный
Температура эксплуатации, °С	От +5 до +40
Относительная влажность, %	80
Степень защиты	IP40
Срок службы, лет	2
Срок хранения, лет	Не ограничен
Режимы работы	Направленный источник: 1 - максимальная яркость; 2 – минимальная яркость; 3 - стробирование. Заполняющий свет:

	1 – (белый) максимальная яркость; 2 – (белый) минимальная яркость; 3 – (красный) постоянный свет; 4 – (красный) мигание.
Дополнительный функционал	Независимое управление обоими источниками света

¹ - дальность луча измерена в соответствии со стандартом ANSI/NEMA FL1-2009

² - время работы фонаря в режиме минимальной яркости свечения.

3. КОМПЛЕКТНОСТЬ

Комплектность поставки приведена в таблице 2.

Таблица 2.

Фонарь, шт.	1
Руководство по эксплуатации (Паспорт), экз.	1
Упаковка, комплект	1

* Элементы питания (3xAAA) в комплект не входят

Производитель оставляет за собой право вносить изменения в конструкцию и спецификации выпускаемых изделий в любое время без предварительного уведомления и без каких-либо обязательств внести такие же изменения в ранее или позднее произведенные изделия.

4. ТРЕБОВАНИЯ БЕЗОПАСНОСТИ

4.1 **ЗАПРЕЩАЕТСЯ!** Эксплуатация изделия с механическими повреждениями.

4.2 **ЗАПРЕЩАЕТСЯ!** Самостоятельно производить ремонт изделия.



4.3 Все работы по чистке и уходу за изделием должны выполняться только в выключенном состоянии и отключенном от сети.

4.4 Во избежание несчастных случаев не подвергайте изделие воздействию огня и не погружайте его в воду.



5. ЭКСПЛУАТАЦИЯ

ВНИМАНИЕ! Используйте фонарь только по прямому назначению – для освещения. В противном случае изготовитель не несет ответственности за работу изделия.

5.1 Для замены элементов питания откройте крышку в задней части фонаря, установите новые элементы питания, соблюдая полярность. Закройте крышку.

5.2 Для включения фонаря в режиме направленного света при максимальной яркости однократно нажмите на кнопку . При последующих однократных нажатиях на кнопку  будет происходить переключение режимов работы фонаря в следующей последовательности:

- минимальная яркость;
- стробирование;
- выключение.

Для включения фонаря в режиме белого направленного света при максимальной яркости однократно нажмите на кнопку . При последующих однократных нажатиях на кнопку  будет происходить переключение режимов работы фонаря в следующей последовательности:

- минимальная яркость белый свет;
- постоянный красный свет;
- красный мигающий свет.

6. ОБСЛУЖИВАНИЕ

6.1 Данное изделие не имеет особых требований к обслуживанию. В качестве источника света в фонаре используется светодиод. Он не требует замены в течение всего срока службы фонаря.

6.2 Чистку изделия следует производить мягкой сухой или слегка влажной тканью. Не допускается применение органических растворителей и агрессивных моющих и абразивных средств.

6.3 При обнаружении неисправности или по истечении срока службы изделие утилизировать в соответствии с п. 9 инструкции.

7. ТРАНСПОРТИРОВКА И ХРАНЕНИЕ

Транспортировка и хранение изделия должны производиться в упаковке изготовителя при температуре окружающей среды от минус 20 до плюс 45 °С с соблюдением мер предосторожности от механических повреждений и воздействия атмосферных осадков.

8. РЕАЛИЗАЦИЯ

Специальные требования к реализации не установлены.

9. УТИЛИЗАЦИЯ

Изделие необходимо утилизировать согласно требованиям законодательства территории реализации.

10. ВОЗМОЖНЫЕ НЕИСПРАВНОСТИ И СПОСОБЫ ИХ УСТРАНЕНИЯ

Внимание! Все работы связанные, с устранением возможных неисправностей изделия, должны осуществляться при отключенном питании сети!

Перечень возможных неисправностей и способы их устранения приведены в таблице 3.

Таблица 3.

Фонарь не включается	- убедитесь, что источники питания не разряжены - убедитесь в правильности соблюдения полярности источников питания
----------------------	--

Если эти способы Вам не помогли, для устранения неисправности обратитесь за помощью к квалифицированным специалистам.

11. СВЕДЕНИЯ ОБ ИЗДЕЛИИ

Сведения об изделии приведены в таблице 4.

Таблица 4.

Наименование изделия:	Фонарь
Тип изделия	Налобный светодиодный осветительный прибор
Модель изделия	GB-608 (Б0052319)
Товарный знак	«ЭРА»
Страна изготовитель	Китай
Наименование	АТЛ Бизнес (Шэньчэнь) КО., ЛТД

изготовителя	
Адрес изготовителя	КНР, 518054, Шэньчжэнь, Наньшань Дистрикт, Чуанье стрит, Нос Баоличэн Билдинг, рум 901
Информация для связи с изготовителем	atl_company@163.com
Импортер:	Информация об импортере указана на этикетке, расположенной на индивидуальной упаковке.
Дата изготовления:	Указана на упаковке.

12. ГАРАНТИЙНЫЕ ОБЯЗАТЕЛЬСТВА

12.1 Гарантийный срок эксплуатации составляет 24 месяца со дня продажи, при соблюдении условий эксплуатации, изложенных в данном руководстве.

12.2 Продукция не подлежит гарантийному обслуживанию в случае:

- наличия механических повреждений или следов вскрытия корпуса;
- нарушения условий эксплуатации, изложенных в данном руководстве.

12.3 Замена вышедшей из строя электротехнической продукции осуществляется в точке продажи при наличии кассового чека и корректно заполненного гарантийного талона:

Модель изделия	Место продажи	Дата продажи	Штамп магазина и подпись продавца