

9СNB00000000899

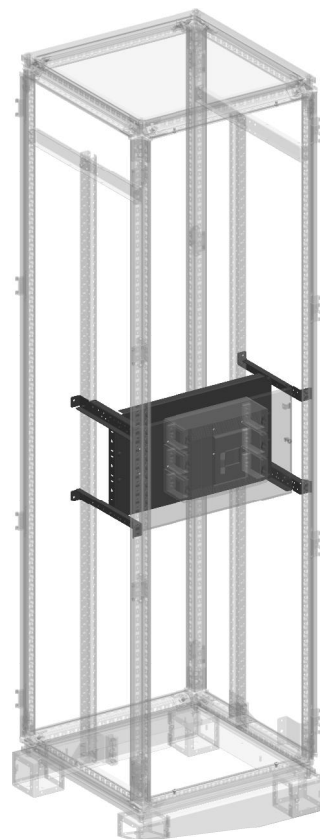
Применяется с внутренней лицевой панелью

RUPTH3060

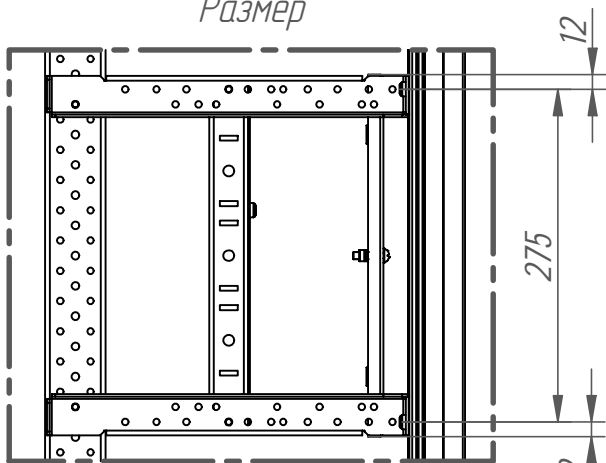
(9СNB00000000884)

(в комплект не входит).

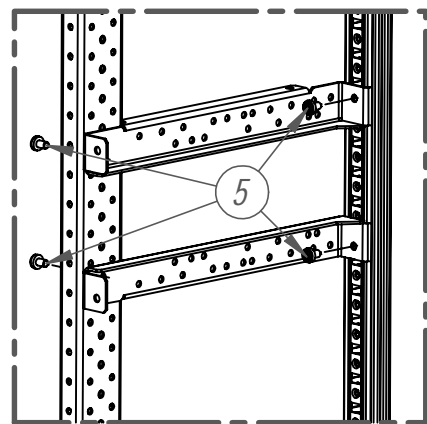
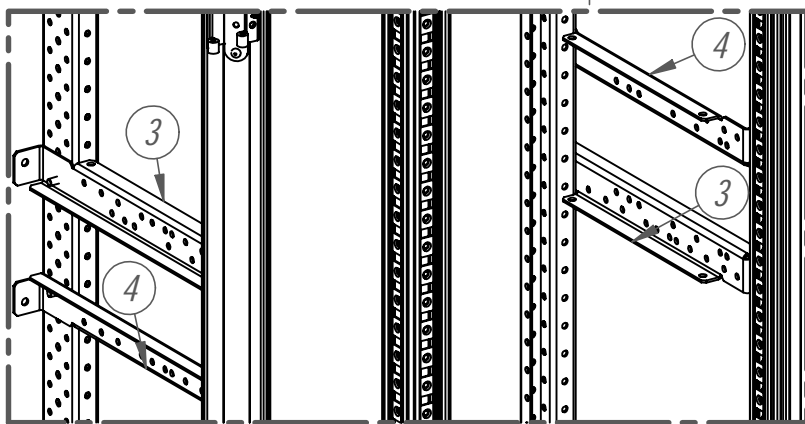
№	Описание	Изображение	Кол.
1*	Плата монтаж Т6 гориз 300x600		1
2*	Адаптер монтажной платы В=300мм		2
3*	Кронштейн для устан. монтаж.платы		2
4*	Кроншт устан монтаж платы зеркал		2
5*	Винт DIN7500 М6x10-Торх30		20



Размер



Шаг 01



Инв. № подл.	Подл. и дата
Взам. инв. №	Инв. № дубл.
Подл. и дата	Подл. и дата

Изм.	Лист	№ докум.	Подл.	Дата
------	------	----------	-------	------

RUIS2_manual-01-RUKTH3060

Лист

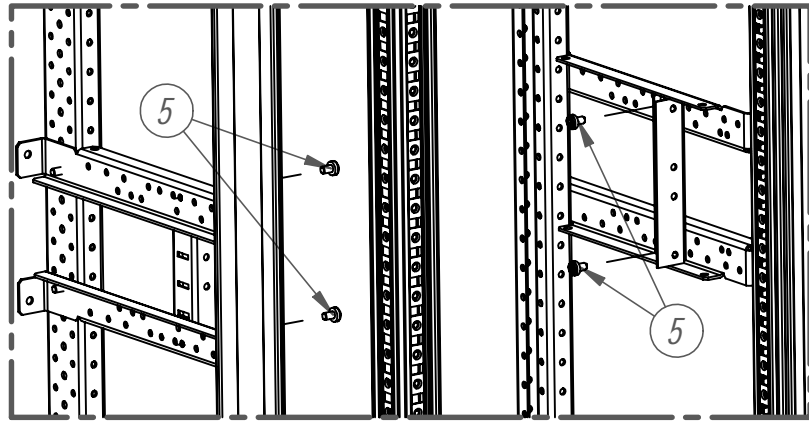
1

Копировал

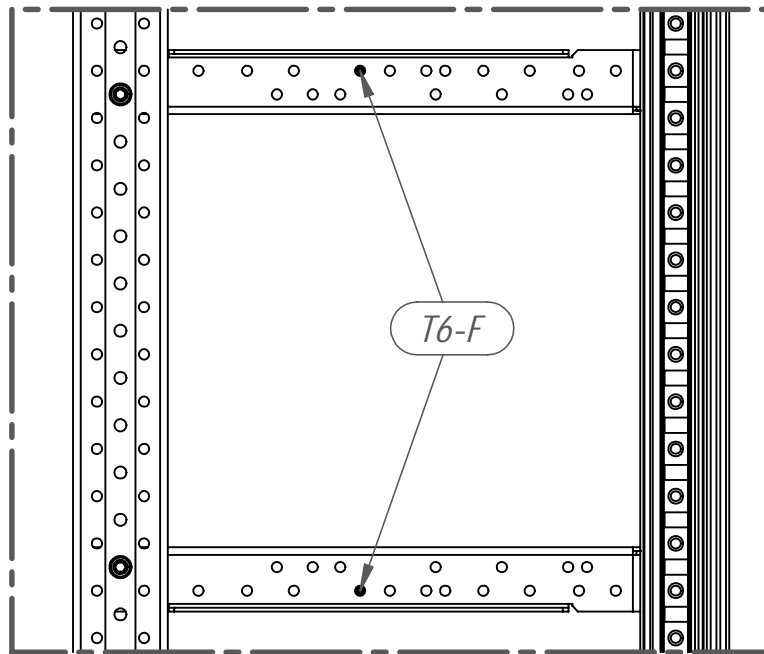
Формат

A4

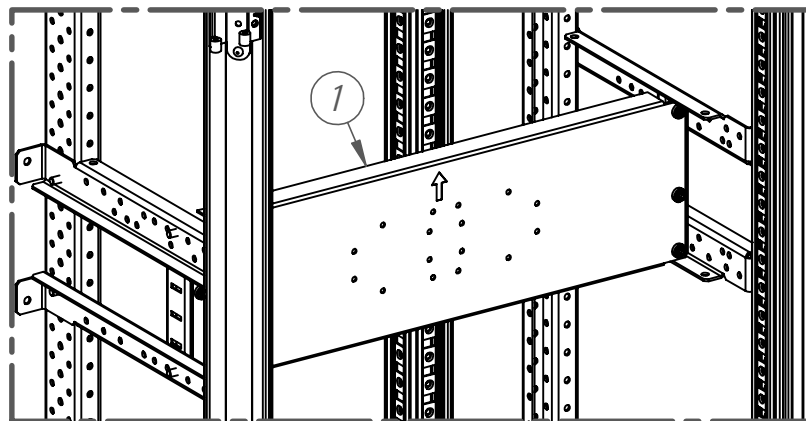
Шаг 02



Установка адаптера монтажной платы



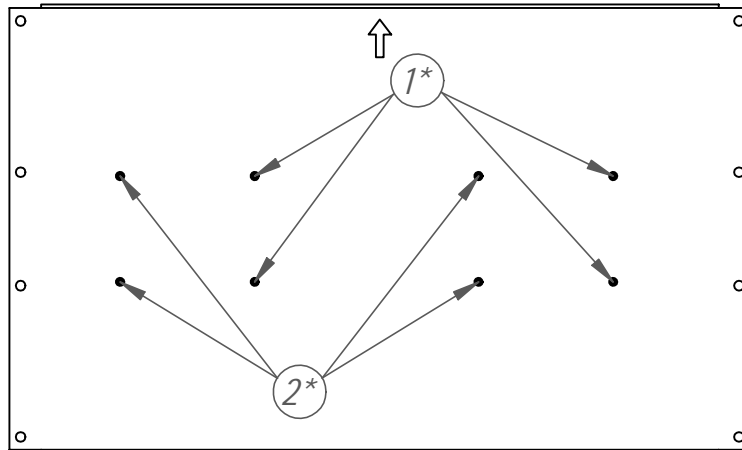
Шаг 03



Инв. № подл.	Подп. и дата
Взам. инв. №	Инв. № дубл.
Подп. и дата	Подп. и дата

Изм.	Лист	№ докум.	Подп.	Дата
------	------	----------	-------	------

1. Крепление аппарата TmaxT6-F



1*- места крепления аппарата, при подключении к сборным шинам справа.
 2*- места крепления аппарата, при подключении к сборным шинам слева.

Инв. № подл.	Подп. и дата	Взам. инв. №	Инв. № дубл.	Подп. и дата

Изм.	Лист	№ докум.	Подп.	Дата